



# 日比優一クリニック

## web 予約システムのご案内

携帯電話・パソコンから、24時間予約可能!

※初めて受診される方も予約できます


日比優一クリニック ↓

検索

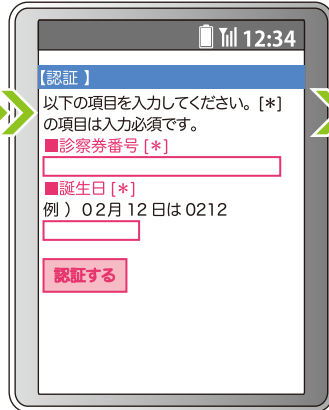


### カンタン予約の方法

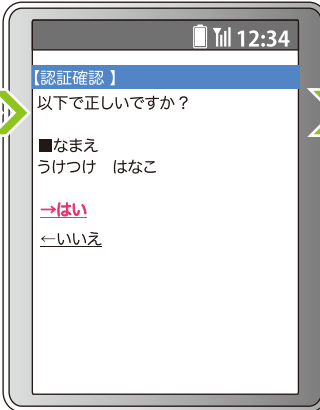
① サイトにアクセスし、「予約する」を押してください



② 「診察券番号」、「お誕生日4桁」を入力し、「認証する」を押してください



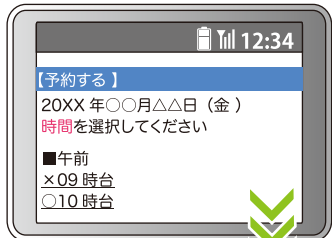
③ 予約したい方のお名前が正しければ、「→はい」を押してください



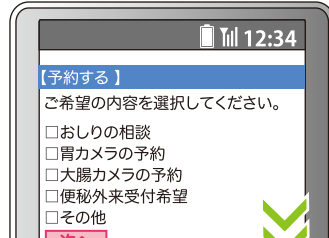
④ ご希望の診察の日付を指定します



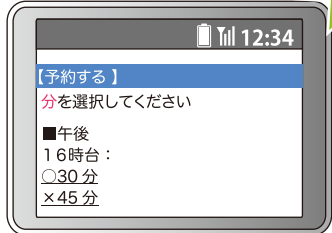
⑤ ご希望の時間を指定します



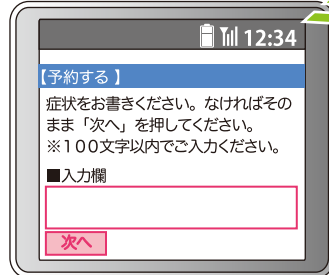
⑦ ご希望の内容を選択し、「次へ」を押してください



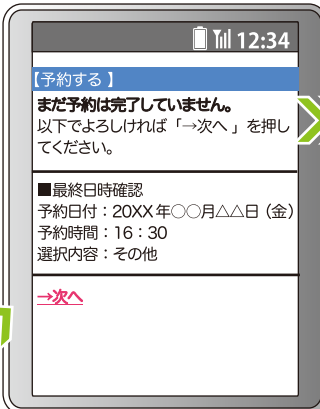
⑥ ご希望の分を指定します



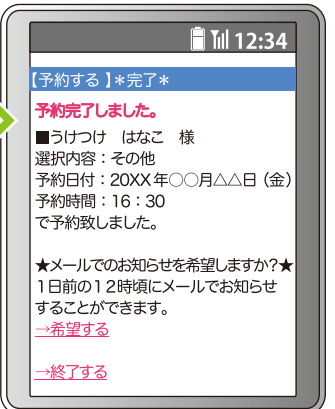
⑧ 症状をお書きいただき、「次へ」を押してください



⑨ 予約した内容をご確認いただき、「→次へ」を押してください

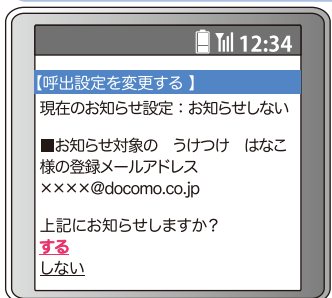


⑩ 「予約完了しました。」と表示されたら予約完了です



※前日にメールお知らせを希望される方は「→希望する」を押して次へ進んでください。希望されない方は、「→終了する」を押して終了してください。

### お知らせサービスを利用する



希望すると、通知設定画面になります。メールお知らせをご希望の方は「する」を押してください。

※メールアドレスが登録されていない場合は「登録なし」と表示され、登録画面に進みます。TOP画面から「メールアドレスを登録する」を事前に済ませておくとう便利です。

⚠ 着信制限等の設定をしている方は・・・  
[「mdja.jp」](mailto:mdja.jp)からのメールを許可する設定にしてください

### ご注意ください

- ・予約時間はあくまで目安であり、診察状況により遅れることがあります。
- ・ご予約をされていても、お呼び出し時に不在の場合は、しばらくお待ち頂くことがございます。
- ・診察終了時刻を過ぎて、お名前を呼び出しても来院されていない場合は診察致しかねます。